


InBank Manuale Investimenti



I mercati e la borsa sul tuo **Internet Banking**

InBank Trading: tutti gli strumenti per gestire al meglio le tue finanze.

Tieni sotto controllo i tuoi titoli in portafoglio, visualizza la tua posizione finanziaria in un colpo solo o entra nel dettaglio dei singoli prodotti. Il tutto nel modo più semplice ed immediato possibile.

Accesso

Accedi direttamente dalla voce Investimenti.



Dashboard

La dashboard, cioè l'home page della sezione investimenti, ti propone in un'unica schermata una visione d'insieme delle tue attività finanziarie.

Nel Portafoglio titoli vedi l'elenco dei tuoi dossier, la valorizzazione dei titoli in portafoglio e l'utile o perdita calcolato all'ultimo prezzo disponibile.

Nella sezione Altre attività è riportata la valorizzazione delle altre attività finanziarie, che possono essere di varie tipologie: conti correnti, prodotti di terzi (ad esempio assicurazioni, gestioni patrimoniali, fondi pensione), quote sociali, conti deposito, certificati di deposito, pronti contro termine e fondi in sottoscrizione (cioè le operazioni di acquisto di fondi o sicav per le quali è già stato effettuato l'addebito, ma non è ancora stato ricevuto l'eseguito dalla Società di gestione).

The screenshot displays the InBank investment dashboard. At the top, the InBank logo is visible on the left, and the user's name 'Buongiorno' and account type 'Conto Investimenti' are on the right. A navigation bar includes links for Home, Indietro, Avanti, Stampa, and Aggiorna. Below this, a menu bar lists various services: Conti e Depositi, Pagamenti, Investimenti, Finanziamenti, Estero, Servizi, Incassi, and CO. The main section is titled 'Investimenti' and contains a 'DASHBOARD' header. The first part is 'Portafoglio titoli (Prezzi al 18/03/2014)', which shows a table with columns for Dossier, Intestatario, Utile / Perdita, Var, and Valore attuale. A single entry is shown for dossier '008048' and intestatario 'ROSSI ROSSANA', with a profit of +5,782.89 € and a value of +30,363.24 €. The total portfolio value is +30,363.24 €. Below this is the 'Altre attività (Dati al 18/03/2014)' section, which lists various financial instruments with their quantities and current values. The total value for these activities is +186,755.29 €, bringing the overall total portfolio value to +197,118.52 €. The 'Morning briefing (ultimi documenti)' section is divided into 'Azionario' and 'Obbligazionario', each listing five dates from 22/07/2013 to 18/07/2013. At the bottom, there are two boxes: 'Avvertenza' with a warning message and 'Link utili' with links to official sites for Borsa Italia, Milano Finanza, and Nasdaq. A 'Consigli' link is visible in the bottom right corner.

Portafoglio titoli (Prezzi al 18/03/2014)

Dossier	Intestatario	Utile / Perdita	Var	Valore attuale
008048	ROSSI ROSSANA	+5.782,89 €	+23,58%	+30.363,24 €
Totale portafoglio titoli:				+30.363,24 €

Altre attività (Dati al 18/03/2014)

Tipologia	Quantità	Valore attuale
Fondi in sottoscrizione	1	+1.000,00 €
CIC e DIR	3	+135.554,27 €
PCT - Fondi pensione	1	+30.250,00 €
Certificati di deposito	2	+7.048,14 €
Quote sociali	1	+18.48 €
Pronti termine	1	+2.385,48 €
Totale altre attività:		+186.755,29 €
Totale portafoglio titoli + altre attività:		+197.118,52 €

Morning briefing (ultimi documenti)

Azionario	Obbligazionario
• 22/07/2013	• 22/07/2013
• 18/07/2013	• 18/07/2013
• 18/07/2013	• 18/07/2013
• 17/07/2013	• 17/07/2013
• 16/07/2013	• 16/07/2013

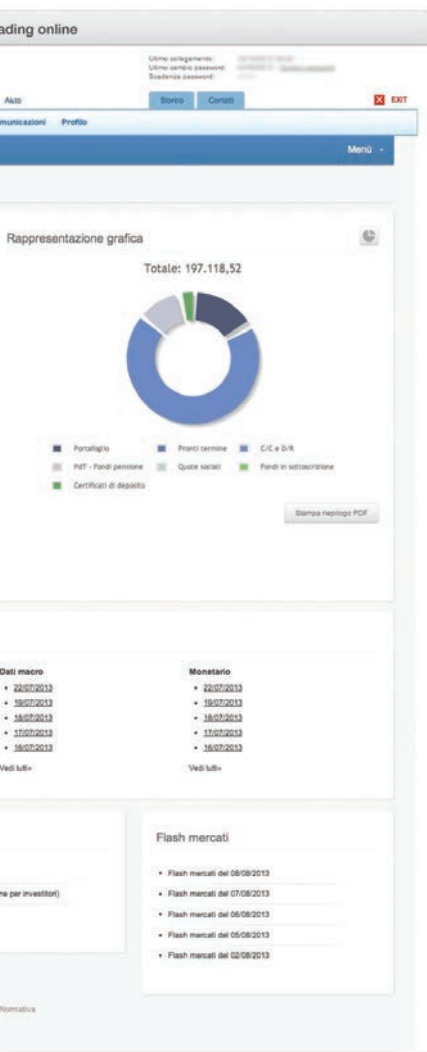
Vedi tutti

Avvertenza
Benvenuto nel trading!
In questo spazio potrai trovare segnalazioni importanti sui servizi.

Link utili

- Borsa Italia (sito ufficiale)
- Milano Finanza (giornale online)
- Nasdaq (sito ufficiale)

Consigli



Nella dashboard puoi trovare inoltre un grafico riepilogativo degli asset finanziari.

Questa rappresentazione grafica suddivide la tua asset allocation in base alla tipologia di investimento: separa ed analizza il contenuto dei dossier, e dove possibile anche dei prodotti di terzi, dividendoli in base alla tipologia.

Nella seconda parte della pagina trovano posto alcune notizie sull'andamento dei mercati pubblicate giornalmente, la lista dei titoli migliori e peggiori del FTSE MIB ed una serie di link utili.

Portafoglio

Nella lista saldi dossier, scegli il dossier che vuoi esaminare: puoi visualizzare i titoli in portafoglio e l'eventuale c/c in divisa, e consultare i saldi disponibili futuri.

Tutte le colonne delle tabelle possono essere ordinate in verso crescente o decrescente; ogni tabella è preceduta dalla funzione cerca, che consente di filtrare la tabella in tempo reale.

La tabella di Riepilogo mostra i totali delle precedenti tabelle ed un totale generale.

Ricorda che puoi nascondere ognuna delle 3 tabelle cliccando sull'icona in alto a destra.

InBank - Trading online

iNbank Buongiorno
08/08/2010 10:00:00

Home | [Ordini](#) | [Azioni](#) | [Borsa](#) | [Applicazioni](#) | [Aiuto](#)

Conti e Depositi | **Pagamenti** | **Investimenti** | [Finanziamenti](#) | [Estero](#) | [Servizi](#) | [Scassi](#) | [Comunicazioni](#) | [Profili](#)

Investimenti

PORTAFOGLIO

Dossier: Conto: Saldo: + 1.533.042,32 €

Dossier 0050048 di ROSSI ROSSANA

Cerca:

Descrizione	Div	Qta nom.	Prezzo carico	Cambio carico	Prezzo chiusura
BTP ITALIA 11/09/18 3,50% (€)	EUR	2.000,000	104,888	1,00000	105,635
BTP INVIET 6,00 % EM 9/7 (€)	EUR	6.000,000	176,399	1,00000	129,500
INTESA SPINOLI PSP (€)	EUR	1.000,000	1,800	1,00000	1,840
Totale:					

View 24 | 1 a 3 di 3 elementi

Sottorubrica 0001 di ROSSI ROSSANA

Cerca:

Descrizione	Div	Qta nom.	Prezzo carico	Cambio carico	Prezzo chiusura
ASX (€)	EUR	1,000	0,000	0,00000	1,000
ACOTEL GROUP SPA (€)	EUR	1,000	24,380	1,00000	20,000
APPLE COMPUTER INC (€)	USD	10,001	10,000	1,39187	100,000
ARMELLO CUCINELLI SPA (€)	EUR	1,000	23,090	1,00000	10,000
BEZADONJARA NEWECONOMY EUR ACC (€)	EUR	187,478	10,000	1,00000	10,000
GENERALI (€)	EUR	404,000	13,312	1,00000	18,000
LUNOTTECA DR (€)	EUR	180,000	27,104	1,00000	38,000
MESASSET (€)	EUR	2,000	22,836	1,00000	4,000
TELECOM ITA (€)	EUR	2.000,000	0,000	1,20000	0,000
UNICREDIT FINCO (€)	EUR	100,000	4,400	1,00000	6,000
Totale:					

View 24 | 1 a 10 di 10 elementi

Riepilogo dossier/sottorubriche

Dossier/sottorubrica	Valore attuale	Rendimento
Dossier 0050048	11.887,62	174,000
Sottorubrica 0001	16.493,42	0,000
Totale dossier e sottorubriche:	30.381,04	174,000

Stampa | [Lista Portafoglio](#)

Consola | [Normalizza](#)

Stampa | [Portafoglio](#)

Consola | [Normalizza](#)

Nome obbligazione:
 Codice cambio obbligazione:
 Rendita (annuale):

Stato:
 Cursi:
 EXY

Mercato:

Data: 19/03/2014 - 13:38

Stato:
 Cursi:
 + 133.040,32 €

Data:
 9400 Disponibile

Data	Stato	Cursi
19032014		+ 133.040,32 €
20032014		+ 133.011,02 €
21032014		+ 133.011,02 €
24032014		+ 133.011,02 €
25032014		+ 133.011,02 €
26032014		+ 133.011,02 €
27032014		+ 133.011,02 €
28032014		+ 133.011,02 €
31032014		+ 133.011,02 €
01-04-2014		+ 133.011,02 €

Valore attuale:
 Stato:
 Utile/Perd:
 Var:

Valore attuale	Stato	Utile/Perd	Var
200	1,00	0,00	0,00%
225	20,24	0,00	-4,34 -17,00%
200	718,38	0,00	+990,40 +102,20%
044	19,84	0,00	-4,25 -17,77%
402	1.890,12	0,00	-89,00 -2,40%
088	6.499,90	0,00	+1.097,23 +16,91%
078	6.172,84	0,00	+1.000,00 +16,36%
002	8,12	0,00	-7,71 -49,00%
013	3.438,00	0,00	+330,00 +10,00%
007	636,70	0,00	+100,70 +16,00%
000	16.466,42	0,00	+6.014,02 +36,51%

Stato:
 Precedente:
 Successivo:
 Fine

Utile/Perd:
 Var:

Utile/Perd	Var	
17	+1.148,00	+18,00%
00	+6.014,02	+36,51%
17	+6.762,02	+41,31%

Stato:
 Precedente:
 Successivo:
 Fine

Utile/Perd:
 Var:

Utile/Perd	Var	
17	+1.148,00	+18,00%
00	+6.014,02	+36,51%
17	+6.762,02	+41,31%

Le informazioni principali mostrate in tabella sono le seguenti:

Divisa: indica in quale divisa è espresso il titolo;

Prezzo di carico: rappresenta il costo medio ponderato di acquisto/carico;

Cambio di carico: rappresenta il cambio medio ponderato di acquisto/carico;

Quantità impegnata: la puoi visualizzare tramite il tip in tabella. Rappresenta la quantità di ordini di vendita che sono stati immessi per il titolo e che non hanno ancora completato l'iter di esecuzione sui mercati telematici;

Prezzo chiusura: indica l'ultimo prezzo conosciuto;

Valore attuale: rappresenta il controvalore in Euro della quantità posseduta valorizzata all'ultimo prezzo conosciuto;

Rateo: è la componente di interessi maturata fino ad oggi;

Utile perdita: rappresenta l'utile o la perdita, espressi in Euro, ottenuti quale differenza tra il valore attuale ed il valore di carico;

Variazione %: rappresenta la differenza percentuale tra il valore attuale ed il valore di carico;

Conto:
IT89

Dossier BTP ITALIA-11GN16 3 di BTP ITALIA-11GN16 3

Cerca:

Descrizione	Div	Q.ta nom.	Prezzo carico	Cambio carico
BTP ITALIA-11GN16 3 	EUR	2.000,000	104,660	1,00000
BTP-01NV27 6,50 % EM 	EUR	6.000,000	116,359	1,00000
INTESA SPAOLO RSP 	EUR	1.000,000 	1,500	1,00000

Vista da 1 a 3 di 3 elementi

Flussi finanziari

La funzione Flussi finanziari ti permette di visualizzare l'andamento nel tempo di tutti i flussi in entrata: cedole, rimborsi, rientro di pronti/termine.

Nell'ultima fascia sono riportate tutte le scadenze oltre i 5 anni. Per ogni scadenza è possibile accedere al dettaglio.

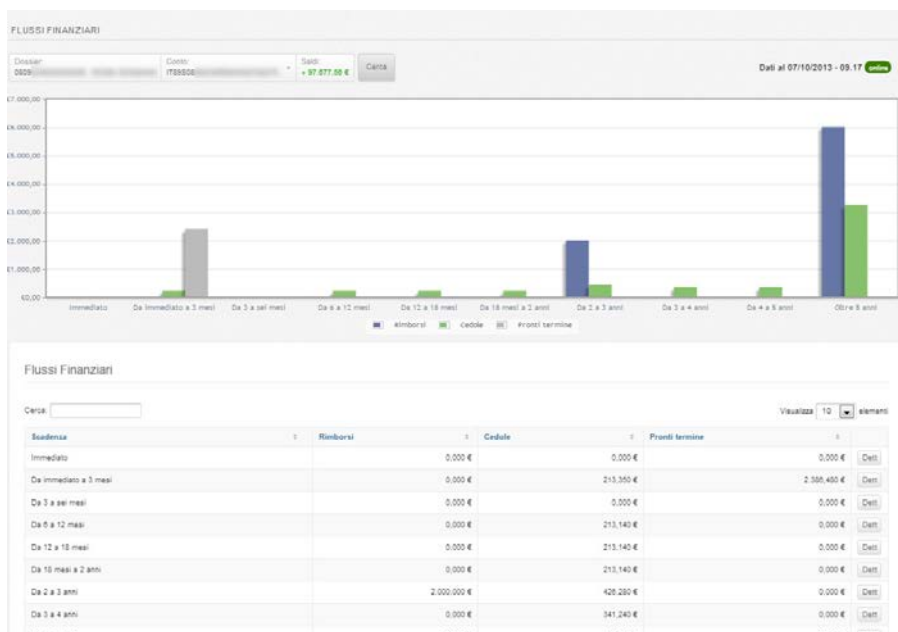
Scadenza: indica i vari periodi di riferimento. Selezionando la scadenza puoi visualizzare il dettaglio del periodo prescelto. La funzione periodi precedenti, presente all'interno di ogni periodo selezionato, ti permette di visualizzare tutte le scadenze dei periodi precedenti a quello selezionato.

Rimborsi: indica l'importo netto dei rimborsi di titoli nel periodo di riferimento.

Cedole: indica l'importo netto delle cedole previste nel periodo considerato.

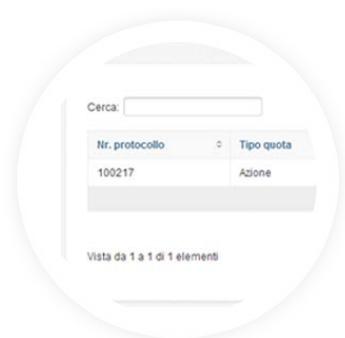
Pronti termine: indica il valore di rientro netto di operazioni di pronti contro termine.

Nel caso in cui il flusso non sia certo (ad esempio, per cedole a tasso variabile o cedole e rimborsi in valuta diversa da euro), il flusso viene evidenziato con un bollino giallo che indica Flusso Stimato.



Quote sociali

La funzione mostra il valore delle tue quote sociali.



Prodotti di terzi

La funzione mostra eventuali prodotti finanziari che hai sottoscritto con terze parti, con la possibilità di visualizzarne il dettaglio. Rientrano in questa categoria assicurazioni, gestioni patrimoniali e fondi pensione.



InBank
Investi
menti

